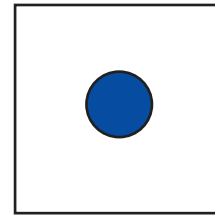
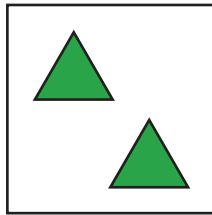


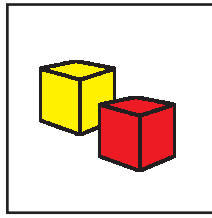








# Занятие 1

**1** Нарисуй под каждой картинкой столько кружков, сколько на ней предметов или геометрических фигур. Обведи цифры 1 по точкам и напиши их в каждой клетке.





**2** Раскрась только те предметы, которых по одному. Какие предметы ты раскрасил(а)?



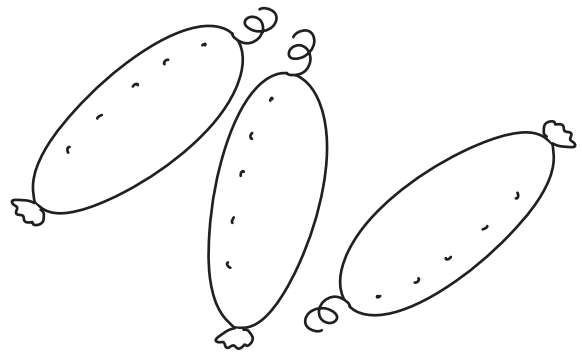

## Занятие 2

- 1 Отгадай загадку. Напиши, как получилось число два, используя знаки «+» (плюс) и «=» (равно). Обведи цифры 2 по точкам и напиши их в каждой клетке.

На крыльце сидит щенок,  
Греет свой пушистый бок.  
Прибежал еще один  
И уселся рядом с ним.  
Сколько стало щенят?  
(Двое.)




- 2 Раскрась только те предметы, которых по два.




## Занятие 3

- 1 В каждом прямоугольнике нарисуй столько кружков, сколько животных на картинке. Обведи цифры 3 по точкам и напиши их в каждой клетке.




- 2 Нарисуй в каждом прямоугольнике шарики, чтобы их количество соответствовало цифре под ним.



3



1

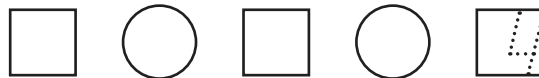

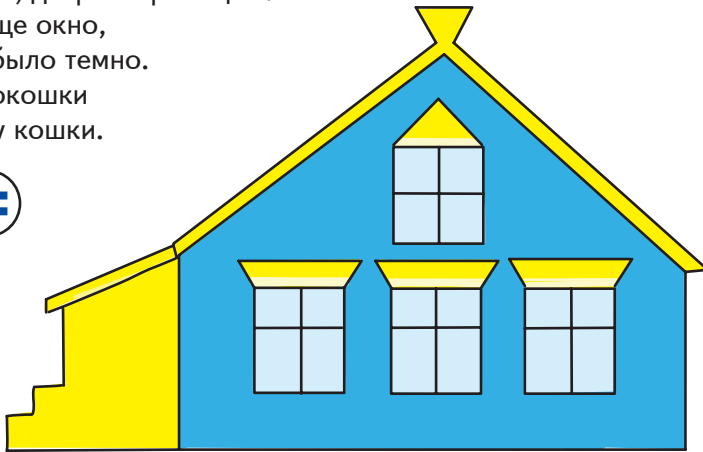
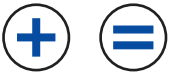


2




## Занятие 4

- 1 Послушай стихотворение. Составь задачу про окошки и запиши ее решение, используя знаки «+» (плюс) и «=» (равно). Обведи цифры 4 по точкам и напиши их в каждой клетке.

Я рисую кошкин дом:  
Три окошка, дверь с крыльцом.  
Наверху еще окно,  
Чтобы не было темно.  
Посчитай окошки  
В домике у кошки.



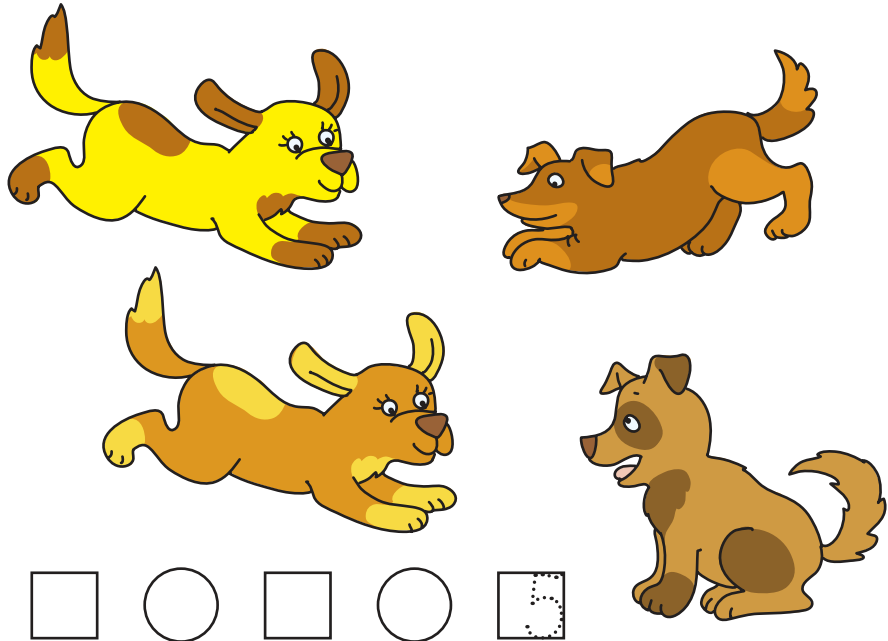
- 2 Напиши в квадрате под каждой группой предметов цифру, которая обозначает их количество.





## Занятие 5

**1** Отгадай загадку. Напиши, как получилось число пять. Обведи цифры 5 по точкам и напиши их в каждой клетке.


Два щенка-баловника  
Бегают, резвятся.  
К шалунишкам три дружка  
С громким лаем мчатся.  
Вместе будет веселей.  
Сколько же всего друзей?  
(Пять.)



**2** Напиши в квадрате, сколько листочков в каждом прямоугольнике.




- 3 Дорисуй каждому цыпленку зернышки так, чтобы у всех цыплят их стало поровну, по пять. Напиши в пустой клетке, сколько зернышек ты нарисовал(а). Прочитай записи.




$$1 + \square = 5$$



$$3 + \square = 5$$




$$2 + \square = 5$$



$$4 + \square = 5$$

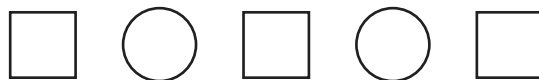

- 4 Нарисуй в прямоугольнике столько кружков, сколько найдешь несоответствий в картине «Осень».






## Занятие 10

1 Послушай стихотворение. Составь задачу про листочки и запиши ее решение.

Пять листочков на ветке качались,  
Ветер подул, и они оторвались.



2 Соедини каждую картинку с соответствующей цифрой.




6 4 5


5 0 3

5 4 6

3 Напиши в первом квадрате, сколько треугольников в верхнем ряду, во втором — сколько в нижнем ряду, в кружке напиши соответствующий знак. Аналогично с кругами.



4 Закрась столько кружков, сколько найдешь отличий между мишками.





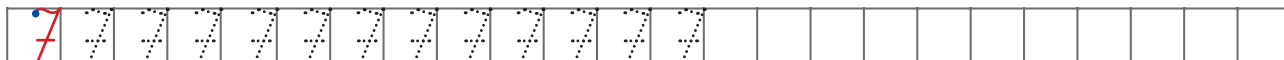

## Занятие 11

- 1 Послушай стихотворение. Составь задачу про яблоки, которые носил ежик, и запиши ее решение.


Еж спросил ежа-соседа:  
«Ты откуда, непоседа?»  
«Запасуюсь я к зиме,  
Видишь, яблоки на мне?  
Собираю их в лесу.  
Шесть отнес, одно несу».




- 2 Обведи справа цифры 7. Обведи цифры 7 по точкам и напиши их в каждой клетке.



- 3 Раскрась оранжевым карандашом игрушку, которая на третьем по счету месте, коричневым — на втором, зеленым — на шестом. Сколько всего игрушек?




- 4 Нарисуй прямоугольники по образцу, продолжив каждый ряд до конца строчки.




## Занятие 12


- 1 Напиши в кружке задуманное зайкой число, которое на один больше шести.




- 2 Дорисуй на каждой веточке ягоды смородины, чтобы их стало по семь. Напиши, сколько ягод ты дорисовал(а). Прочитай записи.



$$6 + \square = 7$$



$$5 + \square = 7$$




$$3 + \square = 7$$

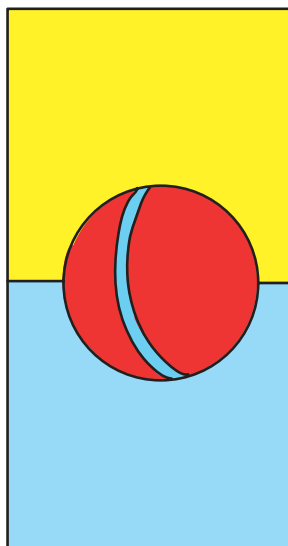
3

Напиши в каждом квадрате цифры, обозначающие дни недели по порядку. Скажи, в какой день недели девочка стирала, подметала, пекла калач, искала мяч, мыла чашки, купила торт, позвала подружек на день рождения. Сколько дней в неделе?


















## Занятие 13

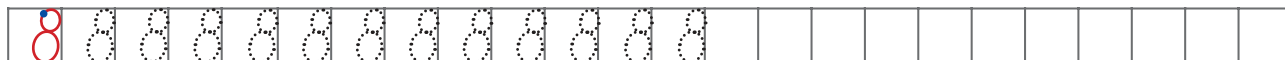


1 Отгадай загадку. Напиши, как получилось число восемь.

Семь малюсеньких котят,  
Что дают им — все едят,  
А один сметаны просит.  
Сколько же котяток?

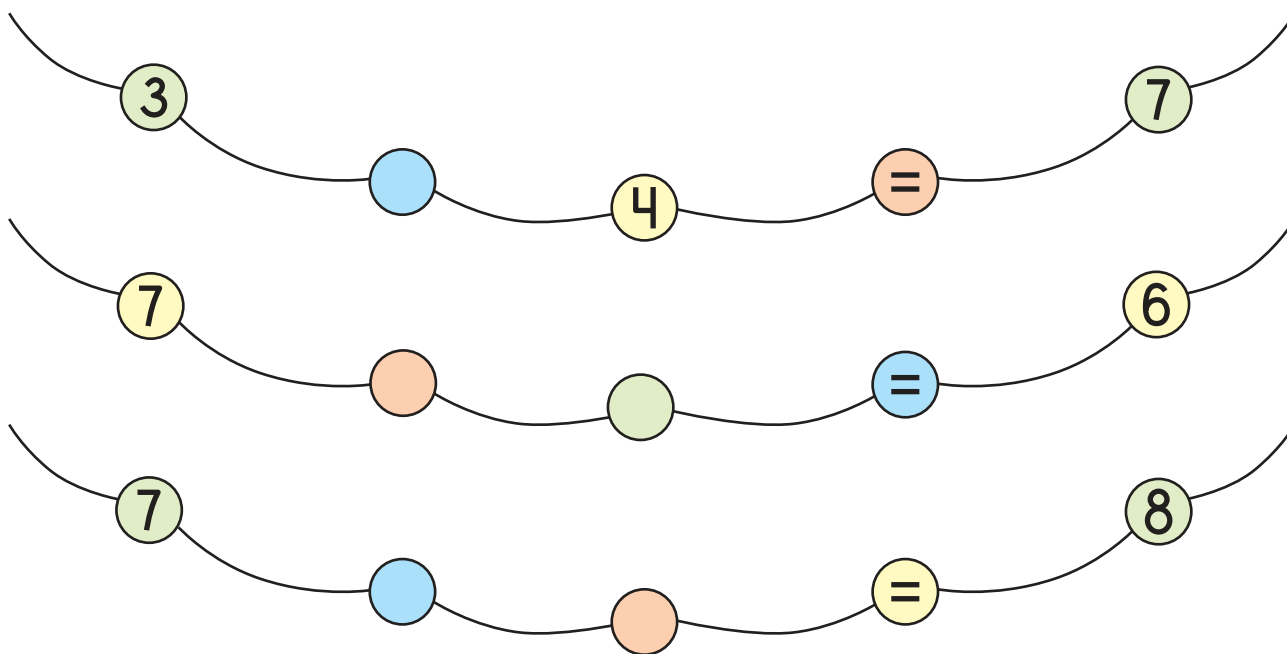
(Восемь.)





2 Обведи справа цифры 8. Обведи цифры 8 по точкам и напиши их в каждой клетке.



**3** Напиши пропущенные знаки. Прочитай записи.




**4** Соедини маленькие картинки с большой так, чтобы они относились к изображенному на ней времени года.




## Занятие 14


- 1 Напиши в квадрате под каждой картинкой цифры по порядку. Раскрась третью, пятую по счету игрушку.



- 2 Дорисуй рыбок в аквариумах, чтобы в каждом их стало по восемь. Напиши, сколько рыбок ты дорисовал(а). Прочитай записи.



$$5 + \square = 8$$



$$3 + \square = 8$$