



Е.А. Никитина

Новогодние праздники в детском саду

Сценарии
с нотным приложением

Второе издание, исправленное

УДК 373
ББК 74.102
Н62

Никитина Е.А.

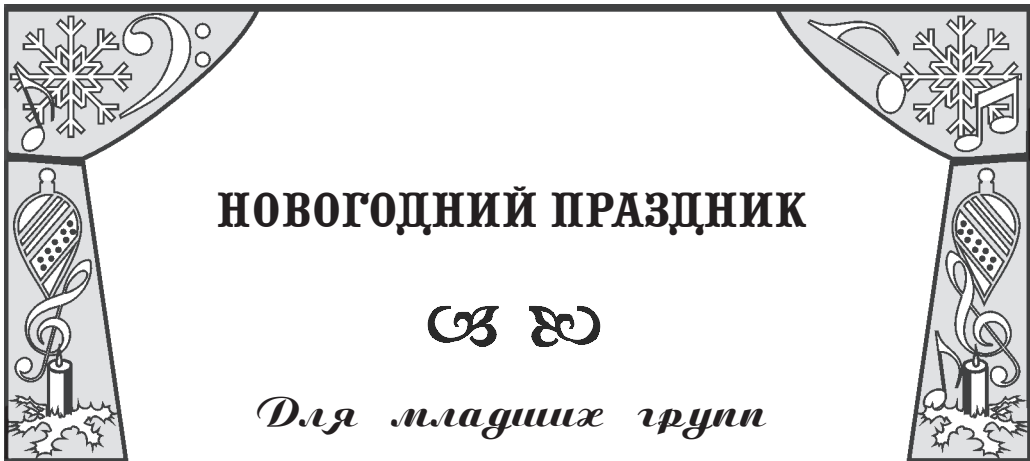
Н62 Новогодние праздники в детском саду. Сценарии с нотным приложением. — 2-е изд., испр. — М.: ТЦСфера, 2016. — 48 с.

ISBN 978-5-9949-1323-9

Сборник содержит три сценария новогодних праздников для младших, старших и подготовительных групп детского сада и нотное приложение, включающее произведения на слова и музыку автора сборника.

Рекомендуется музыкальным работникам, воспитателям и методистам ДОО.

УДК 373
ББК 74.102



НОВОГОДНИЙ ПРАЗДНИК



Для младших групп

Зал нарядно украшен, в центре зала стоит елка, под песню «Чудеса под елкой» (см. приложение, с. 8) дети входят в зал и выстраиваются полукругом перед елкой.

В е д у щ и й

Мы гостей сюда позвали

(Смотрит в сторону родителей.)

И этот маленький народ,

(Смотрит на детей.)

Чтобы в этом светлом зале
Вместе встретить Новый год.

1 - й ребенок

Будем вместе веселиться,

Песни петь, стихи читать

И под елкою пушистой

С дедушкой Морозом танцевать,

2 - й ребенок

А снежинки-балеринки

позовут нас в хоровод,

И споем мы дружно вместе:

«Здравствуй, здравствуй,

Новый год!»

Песня «Новый год» (см. приложение, с. 10). После исполнения песни в зал входит печальный Снеговик без носа-морковки.

Снеговик. Здравствуйте, ребята, вы косога не видали? У меня он нос отнял и из леса убежал.

В е д у щ и й

Нет, к нам заяц не приходил

И морковь не приносил,

К нам Мороз сейчас придет,

Новый нос тебе найдет.

Он волшебник и шутник —

Тебе носик смастерит.

Снеговик *(жалобно)*

Нет, новый нос я не хочу,

Свою морковку я ищу.

В е д у щ и й

Снеговик, ты не грусти,

А на елку посмотри.

Снеговик *(рассматривает елку)*. Вот это да — чудеса!

3 - й ребенок

Наша елка — просто чудо,

Зелена и высока,

Вся в наряде золотистом,

А на маковке — звезда,

4 - й ребенок

Украшают нашу елку

Разноцветные огни,

И игрушки, и хлопушки,

И блестящие шары.

5 - й ребенок

Мы старались, мастерили

Этот елочный наряд,

Чтобы елка захотела

Вновь прийти к нам

в детский сад.

6-й ребенок
 Все мы с елкой подружились
 И в костюмы нарядились,
 И заветные мечты
 Все исполниться должны.

Песня «Чудеса под елкой» (см. приложение, с. 8).

Ведущий (*обращается к Снеговика*)

Снеговик, ты не скучай,
 Лучше с нами поиграй! (*Показывает на детей.*)

Снеговик (*раскидывая снежки*)

Я люблю играть в снежки,
 Ведь холодные они.

Игра «Закидай Снеговика»: под задорную музыку дети и Снеговик кидают друг в друга снежки.

Снеговик
 Закидали вы, ребята,
 Но я радуюсь теперь:
 Ведь сегодня появилось
 Столько у меня друзей!

(*Показывает руками.*)

В записи звучит бой часов, в зал входят Дед Мороз и Снегурочка.

Дед Мороз. Здравствуйте, друзья!

Снегурочка. Здравствуйте, малыши!

Дед Мороз.
 Мы из леса к вам спешили,
 Чтоб успеть на карнавал,
 И сюрпризы положили,

(*Трясет мешком.*)

Чтоб вручить сегодня вам.

Снегурочка
 Здесь и игры, здесь и шутки,
 И смешные прибаутки.
 Ну-ка, дедушка Мороз,
 Загадай-ка им загадки,

Мы посмотрим — кто подрос,
 Тот найдет на них отгадки.

Дед Мороз. Сейчас мы посмотрим. (*Вытаскивает из мешка связку из трех загадок, читает.*)
 Загадка первая.

Пушистый комочек,
 Желтенький клубочек,
 На месте не сидит,
 «Пи-пи» он все кричит.

Дети. Цыпленок.

Ведущий. Дед Мороз, а наши детки знают песню про цыпленка.

Дети исполняют песню «Цыпленок» (см. приложение, с. 11).

Дед Мороз. Загадка вторая.
 Мохнатенькая, усатенькая
 Молоко пьет, песенки поет,
 Мягкие лапки, а в лапках —
 царапки.

Дети. Кошечка.

Ведущий. И про кошечку песенку послушайте.

Дети исполняют песню «Серенькая кошечка» (см. приложение, с. 13).

Дед Мороз. А вот и третья загадка.

Комочек пуха — длинное ухо,
 Маленький трусишка —
 волка боится.

Дети. Зайчик.

Снегурочка. Молодцы, ребята, отгадали все загадки.

В зал вбегает зайчик с морковкой.

Заяц

Кто меня сюда позвал?
 Я к вам в гости прибежал.

Снеговик. Держите его, ловите его!

Игра «Не выпусти зайца»: дети выстраиваются в круг, внутри которого находится «заяц», поднимают и опускают «замкнутые» руки в зависимости от приближения «зайчика».

З а я ц
Все, сдаюсь — меня поймали,
Я не буду больше так!
Возвращаю вам морковку,
(Отдает морковь Снеговик.)

Ну подумаешь — пустяк.

Д е д М о р о з (подходит к зайцу,
а тот пятится назад)

Да не бойся ты, Косой,
Что ты пятишься от нас?
Я тебе на Новый год
Вот подарочек припас.
(Дает зайцу яблочко.)

З а я ц. Спасибо.

В это время Снеговик перед зеркалом приделывает себе нос-морковку.

С н е г у р о ч к а (смотрит на елку)

Ах, какие огоньки
на елочке сегодня,
Только не горят они
в праздник новогодний.

Д е д М о р о з
А давайте вместе мы
к нашей елке подойдем,
Разноцветные огни
на ветвях ее зажжем.

Выключается свет.

Д е т и. Раз, два, три — елочка
гори! (2 раза.)

7-й ребенок
На ветвях у нашей елки
Огоньки зарделись,
И веселые игрушки
Ярко загорелись.

8-й ребенок
А у дедушки Мороза
шапка засветилась,
На носу, на бороде
зайцы разместились.

Д е д М о р о з (грозит пальцем)
Я сейчас вас догоню, заморожу, за-
стужу.

Игра «От Мороза убежим»: дети становятся в круг и поворачиваются в правую сторону, Дед Мороз в кругу тоже поворачивается в правую сторону.

9-й ребенок
Мы на лыжи встали,
От Мороза убежали.

Все выполняют движения лыжников вокруг елки под мелодию (см. приложение, с. 14).

10-й ребенок
На коньки мы встали,
От Мороза убежали.

Дети выполняют движения конькобежцев.

11-й ребенок
Мы на сани сели,
От Мороза улетели.

Дети садятся на корточки и передвигаются по кругу.

12-й ребенок
Ехали, катились —
И в сугробе приземлились.

Все падают.

Д е д М о р о з (смеется до упаду)
Развеселили вы меня,
но нам домой идти пора,
Постойте, вот в мешке клубок,
(Достает из мешка клубок.)

Куда же нас он приведет?

Все идет за Дедом Морозом и находят под елкой сундук с надписью «Клад».

З а я ц (*протирает руки*)
Вот это клад, так клад.
Наверняка там овощи лежат.

С неговик
Ну ты, зайчишка, помолчи.
Наверно, там лежат снежки.

Дед Мороз открывает сундук и достает подарки.

Д е д М о р о з
Здесь нет снежков, нет овощей,
Так здесь —
(*Поднимает вверх.*)

Подарки для детей.

С негурочка (*раздает подарки*)
Получайте, детки,
сладкие конфетки.

Большой шутник
наш Дед Мороз,
Ведь он подарочки принес.

Все герои собираются вместе.

С негурочка
Нам с дедушкой пора в дорогу,
Вы ждите нас к другому году.
Дед Мороз.
До свиданья, детвора,
Будьте послушными всегда.

Под песню «Новый год» герои выходят из зала.

В е д у щ и й
Вот пришел к нам Новый год,
Мы водили хоровод,
Пели и плясали
И чуть-чуть устали.
И пора проститься нам
Не надолго — до утра.
До свиданья, детвора!

Под песню «Чудеса под елкой» все выходят из зала.



СЕРЕНЬКАЯ КОШЕЧКА

Муз. В. ВИТЛИНА
сл. Н. НАЙДЕНОВОЙ

Напевно, ласково rit.

The musical score is written for piano in a 4/4 time signature with a key signature of two flats (B-flat and E-flat). It consists of three systems of music. The first system shows the instrumental introduction with a mezzo-forte (mf) dynamic. The second system contains the first line of lyrics: '1. Се-рень-ка - я ко - шеч-ка се - ла на о - ко - шеч-ко,'. The third system contains the second line of lyrics: 'хвос - ти - ком ма - ха - ла де - ток под-жи - да - ла.' The score concludes with a double bar line and repeat dots. The tempo/mood is indicated as 'Напевно, ласково' (Melodically, tenderly) and 'rit.' (ritardando).

1. Се-рень-ка - я ко - шеч-ка се - ла на о - ко - шеч-ко,

хвос - ти - ком ма - ха - ла де - ток под-жи - да - ла.

1. Серенькая кошечка
Села на окошечко,
Хвостиком махала,
Деток поджидала.

2. Где ж мои ребятки,
Серые котятки?
Спать пора ребяткам,
Сереньким котяткам.

Содержание

От автора	3
Новогодний праздник (для младших групп)	4
Нотное приложение	
Чудеса под елкой	8
Новый год	10
Цыпленок	11
Серенькая кошечка	13
От мороза убежим	14
Новогодний утренник (для средних групп)	15
Нотное приложение	
Выход Бабы Яги	20
Кот-Баюн	20
Выход Зимы	20
Танец Снежинок	21
Новогодняя сказка (для старших и подготовительных к школе групп)	23
Нотное приложение	
Елочка	28
Кукушка	31
Здравствуй, Новый год	33
Снеговик	36
Вход Деда Мороза и Снегурочки	38
Песня Бабы Яги	38
Песня Кощея	41
Шел веселый Дед Мороз	43

Учебное издание

Никитина Елена Александровна

НОВОГОДНИЕ ПРАЗДНИКИ В ДЕТСКОМ САДУ

Сценарии с нотным приложением

Второе издание, исправленное

Главный редактор *Т.В. Цветкова*

Редактор *В.В. Дремова*

Оформление обложки *М.А. Владимирская*

Корректоры *И.В. Воробьева, Л.Б. Успенская*

Компьютерная верстка *И.А. Забелиной, Г.В. Калининой*

По вопросам **оптовой закупки книг**
издательства «ТЦ Сфера» обращаться:
тел.: (495) 656-75-05, 656-72-05.

Книги в розницу можно приобрести
в Центре образовательной книги по адресу:
Москва, Сельскохозяйственная ул., д. 18, корп. 3.

Книги издательства «ТЦ Сфера»
можно **заказать** по адресу:
E-mail: sfera@tc-sfera.ru

Ознакомиться с ассортиментом книг, наглядных пособий и заказать их
можно на сайтах: www.tc-sfera.ru, www.apcards.ru, www.sfera-podpiska.ru

Издательский отдел:
(495) 656-70-33, 656-73-00, (499) 181-09-23

Рекламный отдел:
(495) 656-75-05, 656-72-05


ISBN 978-5-9949-1240-9

Сертификат соответствия
№ РОСС RU.МН08.Н25252
с 02.02.2015 по 01.02.2018 № 1604122

Подписано в печать 15.08.16. Формат 70×100¹/₁₆.
Печать офсетная. Усл. печ. л. 3. Тираж 2000 экз.
Заказ №

Издательство «Творческий Центр Сфера»
ООО «ИД Сфера образования»
129226, Москва, Сельскохозяйственная ул., д. 18, корп. 3.


ИЗДАТЕЛЬСТВО «ТЦ СФЕРА» ПРЕДСТАВЛЯЕТ КНИГИ ПРОГРАММЫ «МУЗЫКАЛЬНЫЕ ШЕДЕВРЫ» О.П. РАДИНОВА



Второе издание комплекта переработано в соответствии с ФГОС ДО.


НАСТРОЕНИЯ, ЧУВСТВА В МУЗЫКЕ

В комплект вошли 5 книг. В первой книге представлены программа и методические рекомендации, направленные на формирование основ музыкальной культуры у детей дошкольного и младшего школьного возраста. Занятия группируются по темам и строятся на прослушивании и обсуждении известных музыкальных произведений, собранных по принципу контрастного сопоставления.




ПЕСНЯ, ТАНЕЦ, МАРШ

Во второй книге комплекта «Музыкальные шедевры» раскрывается тема «Песня, танец, марш», что устанавливает преемственность с начальным музыкальным образованием в школе (по программе Д.Б. Кабалевского). На предлагаемых занятиях дети накапливают опыт восприятия основных жанров музыки.



МУЗЫКА О ЖИВОТНЫХ И ПТИЦАХ

В третьей книге раскрывается тема «Музыка о животных и птицах». Представлены занятия, направленные на формирование основ музыкальной культуры у детей дошкольного и младшего школьного возраста, и нотное приложение к ним. Занятия группируются по темам и включают известные музыкальные произведения, собранные по принципу контрастного сопоставления (близость или различие настроений, названий, вариантов исполнения и т.д.).



ПРИРОДА И МУЗЫКА

В четвертой книге раскрывается тема «Природа и музыка». Представлены занятия, направленные на формирование основ музыкальной культуры у детей дошкольного и младшего школьного возраста, и нотное приложение к ним. Занятия группируются по темам и включают известные музыкальные произведения, собранные по принципу контрастного сопоставления (близость или различие настроений, названий, вариантов исполнения и т.д.).



СКАЗКА В МУЗЫКЕ. МУЗЫКАЛЬНЫЕ ИНСТРУМЕНТЫ

В пятой книге комплекта «Музыкальные шедевры» раскрываются две темы — «Сказка в музыке», «Музыкальные инструменты». Представлены конспекты занятий и развлечений, направленные на формирование основ музыкальной культуры у детей дошкольного и младшего школьного возраста, и нотное приложение к ним. Занятия группируются по темам и включают известные музыкальные произведения, собранные по принципу контрастного сопоставления (близость или различие настроений, названий, вариантов исполнения и т.д.).

ИЗДАТЕЛЬСТВО «ТЦ СФЕРА» ПРЕДСТАВЛЯЕТ КОМПЛЕКТ КНИГ «ПРАЗДНИКИ В ДЕТСКОМ САДУ»



ВЕСЕННИЕ ДЕТСКИЕ ПРАЗДНИКИ Сценарии с нотным приложением

Автор — Картушина М.Ю.

В пособии представлены сценарии весенних праздников для детей дошкольного возраста и нотное приложение к ним. В основе праздников лежит сюжетная линия, объединяющая действующих персонажей и весь музыкальный и игровой материал в одно целое.



ЗИМНИЕ ДЕТСКИЕ ПРАЗДНИКИ Сценарии с нотным приложением

Автор — Картушина М.Ю.

В пособии представлены сценарии зимних праздников для детей дошкольного возраста и нотное приложение к ним. В основе праздников лежит сюжетная линия, объединяющая действующих персонажей и весь музыкальный и игровой материал в одно целое.



ОСЕННИЕ ДЕТСКИЕ ПРАЗДНИКИ Сценарии с нотным приложением

Автор — Картушина М.Ю.


В пособии представлены авторские сценарии праздников для детей дошкольного возраста и нотное приложение к ним. Сценарии имеют развернутый сюжет, в котором наряду со взрослыми свои творческие способности показывают и дети.



ПРАЗДНИК ЗАЩИТНИКА ОТЕЧЕСТВА Сценарии с нотным приложением

Автор — Картушина М.Ю.

В сборнике предлагаются сценарии праздников, посвященных Дню защитника Отечества для детей дошкольного возраста и начальной школы: познавательно-игровые программы, военно-спортивные состязания, КВН, вечера семейного отдыха, театрализованные представления и др. В приложении содержатся разработки танцевальных композиций и избранные песни; указан подробный перечень использованных в сценариях репертуарных сборников.



ПРАЗДНИК ПОБЕДЫ Сценарии с нотным приложением

Автор — Картушина М.Ю.

В сборнике представлены различные по форме сценарии проведения праздников и досугов, посвященных Дню Победы: военно-спортивных игр, КВНов, познавательных игр, совместных праздников с родителями, концертов, театрализованных представлений и т.д. В приложении содержатся разработки танцевальных композиций и избранные песни.